




¿Cómo utilizar Listas de Materiales en Base a Fechas?

Para utilizar las listas de materiales basándose en las fechas se debe configurar primero en Aranxel esta Opción, para esto se debe ir al menú Archivo/Preferencia (Ver Figura 1.) o bien presionar el botón de .

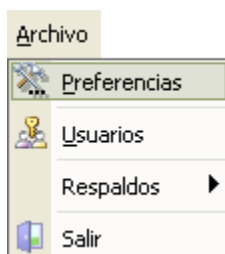


Figura 1

Aparecerá la siguiente ventana en la cual deberá ir a la pestaña de descargos y seleccionamos la opción “Utilizar lista de materiales en base a fechas, ignorando activa” (Ver Figura 2.)

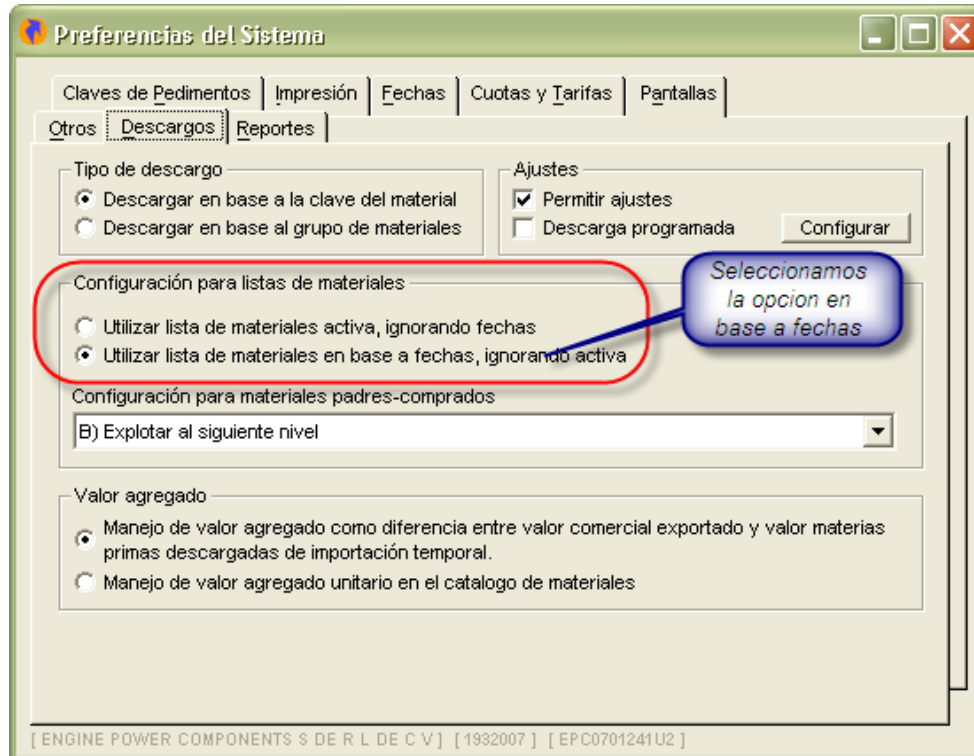




Figura 2

Nota: Si no aparece esta pestaña se debe principalmente que el usuario que se está utilizando no tiene los permisos necesarios para cambiar las preferencias, deberá ingresar con el usuario Supervisor.

Esta configuración cambiara la forma de utilizar las, su uso se basara al rango de fechas que se tenga en las importaciones y la apariencia de las listas cambiara ya que si ingresamos a un material padre (o producto) del catalogo de materiales, se observara que el campo Fecha Inicial (Ver Figura 3).

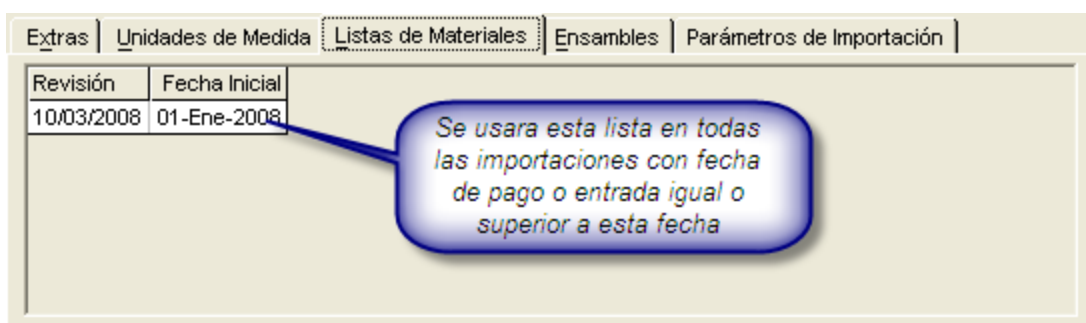


Figura 3

Esta configuración y en el ejemplo que se ilustra en este manual equivaldrá a que todas aquellas importaciones que tengan fecha de pago o entrada igual o mayor al 01-Enero-2008 tomaran de esta lista.

Debemos recordar que posiblemente algunas importaciones tendrán fecha de pago de hace varios años atrás, entonces si este es el caso significa que dichas importaciones no podrán usar esta lista de materiales ya que no entraran en el rango de la fecha de la lista que para nuestro ejemplo es el 01-Enero-2008, entonces si queremos que dichas importaciones usen esta lista de materiales se tendrá que cambiar la Fecha Inicial a una fecha igual o menor a la de dicha Importación, o bien crear una revisión nueva con una fecha inicial menor o igual.