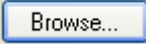




¿Cómo actualizar Aranel Profesional?

Ingrese a la página www.mbge.com.mx haga clic en el menú **soporte –actualizaciones** en la sección Aranel Profesional haga clic en **Bajar actualización 1.10.04.**

Pasos a seguir después de haber bajado el archivo de actualización de Internet:

1. Cerrar el sistema Aranel Profesional.
2. En el archivo que descargó de la página de Internet haga doble clic, seleccione la ruta en donde está instalado el sistema Aranel Profesional por medio del botón . (Ejemplo: c:\archivos de programas\aranelPro), ver figura 1.

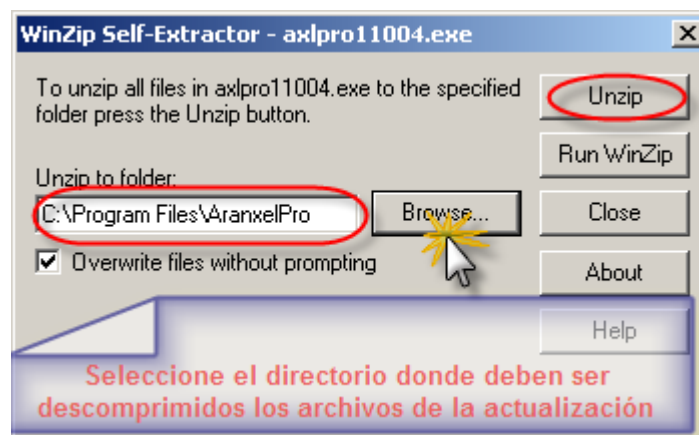
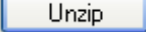
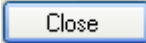


Figura 1.

3. Clic en el botón , se enviara un mensaje de que se han descomprimido los archivos.
4. Clic en el botón  para cerrar la ventana.
5. Ejecute Aranel Profesional, haga clic en el botón **Si** como se muestra en la figura 2.

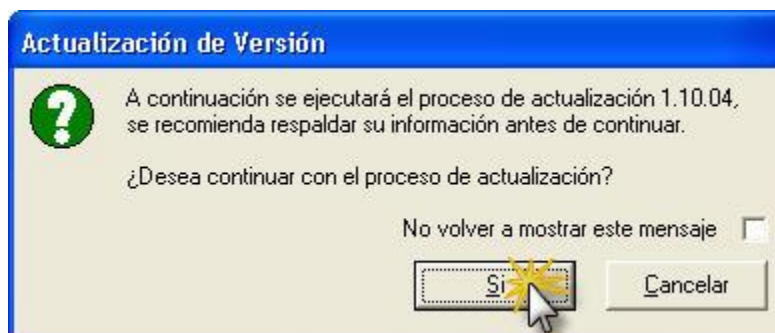


Figura 2.

6. Verifique que al momento de iniciar Aranel Profesional, la versión corresponde con la que se instaló.