



## ¿Cómo actualizar Aranxel Estándar?


En la página <http://www.mbge.com.mx/actualiza.html> puede bajar la última actualización para Aranxel Estándar. Ingrese al menú soporte y haga clic en el apartado de actualizaciones. En la sección Aranxel Estándar haga clic en la liga **Bajar actualización 1.17.05**, también será necesario actualizar el modulo proformas versión 1.17.05, ver figura 1.



### Aranxel Estándar

Versión disponible 1.17.05 liberada el 08 de Mayo de 2008, nombre del archivo de actualización axl11705.exe

 [Cambios y Mejoras de Aranxel Estándar](#)

 [Bajar actualización 1.17.05](#)

 [Módulo proformas 1.17.05](#)

 [Instrucciones de actualización](#)

Figura 1.

1. Guardar el archivo en el directorio de Aranxel Estándar (disco local de su equipo).
2. Cerrar el sistema Aranxel Estándar.
3. Haga doble clic sobre el archivo que bajo de la página de Internet e indique la ruta en donde se descomprimirá los archivos de la actualización. (Ejemplo: c:\Program Files\Aranxel 2001), ver figura 2.

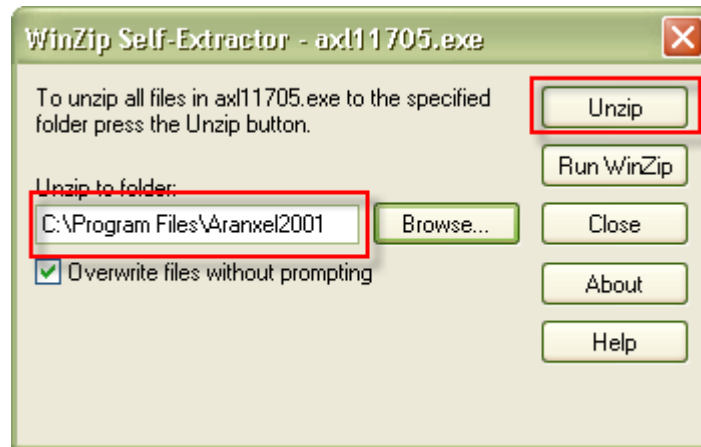

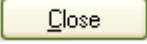


Figura 2.

4. Clic en el botón  para descomprimir los archivos. Se enviara un mensaje de que se han descomprimido correctamente los archivos.
5. Clic en el botón  para cerrar la ventana.
6. Abrir Aranel Estándar, se pedirá respaldar la base de datos de Aranel, ver figura 3.

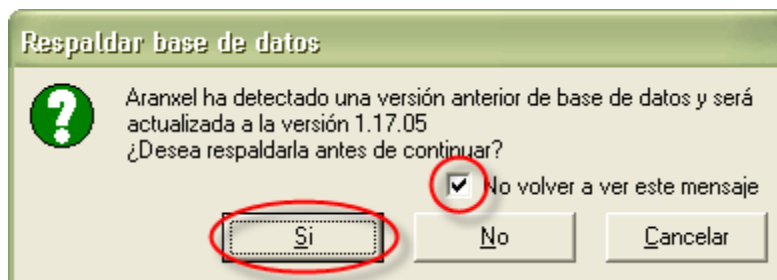


Figura 3.

Seleccione la opción “No volver a ver este mensaje”, seleccione el botón [Si] para respaldar la base de datos, de lo contrario presione el botón [No].